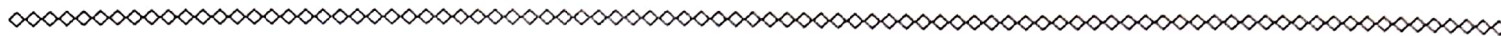


Интерактивные методы обучения на уроках  
русского языка и литературы предполагает

науке и педагогике.


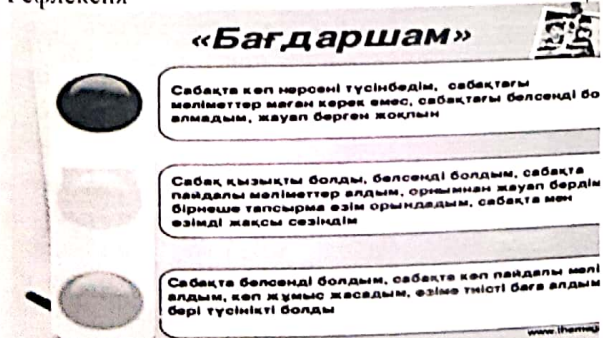


**Түркістан облысы Шардара қаласы**  
**«№2 Жамбыл Жабаев атындағы бастауыш мектебі»**  
**бастауыш сынып мұғалімі**  
**Аширбекова Жанат Оразбаевна**  
*Ы дыбысы және әрпі*

**Осы сабақта қол жеткізілетін  
оқу мақсаттары**

- 1.1.7.1. Сюжетті сурет бойынша шағын әңгіме құрау
- 1.2.1.2. Оқу түрлерін (буындап оқу, тұтас оқу, мәнерлеп оқу, түсініп оқу) қолдану.
- 1.3.6.1. Жазу жолын, жоларалықты, жолдың жоғарғы және төменгі сызықтарын сақтап, әріп элементтерін, әріптердің бір-бірімен

		байланысын көркем жазу талаптарына сай жазу.		
<b>Сабақтың мақсаты</b>		Ы дыбысымен танысады, дәптерге көркем жазумен жазады, буындап оқиды, дыбыстық талдау жасайды.		
<b>Күтілетін нәтиже</b>		Сюжетті сурет бойынша шағын әңгіме құрайды, оқу түрлерін (буындап оқу, тұтас оқу, мәнерлеп оқу, түсініп оқу) қолданады. Жазу жолын, жоларалықты, жолдың жоғарғы және төменгі сызықтарын сақтап, әріп элементтерін, әріптердің бір-бірімен байланысын көркем жазу талаптарына сай жазады. Әріптерді таниды және ажыратады.		
<b>Құндылықтарды дарыту</b>		Оқушыларды бір-біріне деген құрмет көрсетуіне тәрбиелеу.		
<b>АКТ қолдану дағдылары</b>		Суреттер, әдіс-тәсілдерге арналған көрнекіліктер, әріптер		
<b>Тілдік құзыреттілік</b>		Ы дыбысы және әрпі.		
<b>Сабақ барысы</b>				
Сабақтың жоспарланған кезеңдері	Педагогтің іс-әрекеті	Оқушының әрекеті	Бағалау	Ресурстар
Сабақтың басы Ынтымақтастық атмосферасын қалыптастыру Үйіңді тап әдісі II. Өткен сабақты қайталау	Ұйымдастыру кезеңі: Амандасу Біздер тату баламыз, Өсіп алға барамыз. Әріптермен танысып, Біз білімді боламыз! Мұғалім: -Балалар мен мына жерге көп әріптерді қоямын, сендер келіп біз өткен әріптерді тақтаға ілесіңдер. Әр дыбысты өз үйшігіне ілесіңдер. -Балалар біз осы уақытқа дейін неше әрі өттік? -Қане санап жіберейік? -Жарасыңдар, санады да білеміз. - 9 дыбыстың нешеуі дауысты? - Нешеуі дауыссыз? - Жарайсыңдар балалар! Мұғалім: - дыбыс дегеніміз не? Оқушы: дыбысты естиміз, бірақ көрмейміз. Мұғалім: - әріп дегеніміз не? Оқушы: әріпті жазамыз, көреміз, оқимыз. Мұғалім: - дыбыстар нешеге бөлінеді? Оқушы: дыбыстар екіге бөлінеді, дауысты және дауыссыз дыбыс.	Балалар хормен айтады  Әріптерді іледі	Мақтап-мадақтау	Әріптер  Әріптер
Сабақтың ортасы  Суретпен жұмыс  Кітаппен жұмыс Дәптермен жұмыс	-Балалар мен сендерге жұмбақ жасырам, кім шешуін табады екен? Кесе, шыны, пиала, Оларсыз шай құяма? Қасықсыз тамақ жемейміз, Бәрінің атын не дейміз? -Ыдыс дейміз -Олай болса ыдыс сөзі қандай дыбыстан басталады? -Дұрыс айтасыңдар, ы- дыбысы -Бүгін қандай дыбыспен танысамыз? -Ы-ы-ы-ы -Ы дыбысы қандай дыбыс? -Неге дауысты дыбыс? I. Сурет мазмұны бойынша әңгіме құрау:	Жауабын айтады      Хормен айтады	Мақтап-мадақтау	оқулықпен жұмыс
			Басбармақ әдісі	

	 <p>а)</p> <p>Сұрақ қою және оқушылар жауабының дұрыс және толық болуын қадағалау:</p> <ul style="list-style-type: none"> <li>- Ырықты не істеді?</li> <li>- Ырықты тәрелке жуды.</li> <li>- Асыл не істеді?</li> <li>- Асыл қасықтарды құрғатып сүртті.</li> <li>- Нелер тап-таза болды?</li> <li>- Ыдыстар тап-таза болды.</li> <li>- Кітаппен жұмыс, қарамен берілген сөздерді хормен оқу, жеке-жеке оқыту.</li> <li>-Ы әрпін ауада, тақтада жазып көрсету.</li> <li>-Дәптерге жаздыру</li> <li>Ы-Ы-Ы-Ы-Ы</li> <li>ы-ы-ы-ы</li> </ul>	<p>Оқиды</p> <p>Дәптерге жазады</p>		
<p>Сергіту сәті</p>	<p>Бала, бала, баланап, Қане, қайсы алақан Саусақтарың әйбәт, Былай, былай ойнап! Топ-топ, топ-топ басайық, Жалаудан күн жасайық. Жаса, жаса алтын күн, Жаса, жаса жарық күн!</p>	<p>Сергіту сәтін айтады, қимылын жасайды</p>		<p>Сергіту сәтіне арналған жинақ</p>
<p>Ыстық табан әдісі</p>	<p>Балалар ыстық табанды басу арқылы</p> <ol style="list-style-type: none"> <li>1 Дауысты дыбыстарды айтады</li> <li>2 Дауыссыз дыбыстарды айтады</li> <li>3 Сөздерді оқиды</li> </ol>	<p>Сөздерді оқиды</p>		<p>Лақ, қар, ата, тау, ана, нан, ара</p>
<p>Аяқталуы</p> <p>Шапалақ әдісі</p> <p>Саралау тапсырмасы</p>	<p>-Балаларға жеке-жеке дыбыстық талдау жасату.</p> <p>-Жаңа сабақты бекітуге арналған сұрақтар қою</p> <p>-Ы дыбысы дауысты дыбыс деп айтсам, 3 рет шапалақ ұрасыңдар.</p> <p>-Дұрыс жауапқа 3 рет шапалақ ұрады</p> <p>-Дұрыс емес жауапқа шапалақ ұрмайды.</p> <p>Тауық сөзінен бірнеше сөз жасау</p> <p>Тауық-тау-уық-ық-ау</p>	<p>Дұрыс жауапқа 3 рет, дұрыс емес жауапта шапалақ ұрмайды</p>	<p>Кәмпиттер арқылы бағалау</p>	
<p>Сабақтың соңы</p>	<p>Рефлексия</p>  <p>«Бағдаршам»</p> <p>Сабақта көп нерсені түсінбедім, сабақтағы мәліметтер маған керек емес, сабақтағы белсенді бол алмадым, жауап берген жоқпын</p> <p>Сабақ қызықты болды, белсенді болдым, сабақта пайдалы мәліметтер алдым, орныман жауап бердім бірнеше тапсырма өзім орындадым, сабақта мен өзімді жақсы сезіндім</p> <p>Сабақта белсенді болдым, сабақта көп пайдалы мәлі алдым, көп жұмыс жасадым, өзіме тиісті баға алдым бері түсінікті болды</p>		<p>Бағдаршам әдісі арқылы бағалау</p>	